



研修情報管理システム

個人利用者向け

その2. 研修申し込み編

～ 簡易版 ～



公益社団法人 山梨県看護協会
Yamanashi Nursing Association

目次

1. システム・操作概要	2
1-1. 本マニュアルについて	2
1-2. システム概要	3
1-3. 研修のお申し込みから受講までのながれ	5
2. マイページの利用方法	7
2-1. マイページにログインする	7
2-2. マイページを利用する	8
3. 研修情報	9
3-1. 研修情報を確認する	9
3-1-1. 研修一覧	9
3-1-2. 申し込み済み研修一覧	11
3-2. 研修の申し込みをする	12
3-3. 受講票を発行する(非会員のみ)	16
3-4. ライブ・オンデマンド研修を受講する	19
4. 支払い情報	21
4-1. 支払い情報を確認する	21
4-2. 受講料を支払う	23
4-3. 請求書を発行する	25
4-4. 領収書を発行する	26

1. システム・操作概要

1-1. 本マニュアルについて

本システムでは、利用者の業務体系ごとにマニュアルが異なります。
利用条件に当てはまるマニュアルをご参照ください。

① 施設担当者

施設担当者とは複数名の研修受講者をまとめた申し込み手続きと、その支払い手続きを代表して行う方となります。ご自身の申し込みも可能です。

施設担当者用のページと自分のページをそれぞれ持つことが可能ですが、その際は使用するメールアドレスを別にして、同じIDを使用しないようお願いいたします。

※施設担当者に変更になる際は、改めて施設担当者ページを開設するようにしてください。

⇒ 施設担当者向け「その1. マイページ開設編」マニュアルをご覧の上、マイページを開設した後に、施設担当者向け「その2. 研修申し込み編」マニュアルをご覧ください。

② 個人利用者

個人利用者とは本人がご自身分のみの研修を申し込み、ご自身にてお支払い操作を行う方となります。県外の方で山梨県看護協会主催の研修に申し込みを行う方もこの「個人利用者」に該当します。

⇒ 個人利用者向け「その1. マイページ開設編」マニュアルをご覧の上、マイページを開設した後に、本マニュアルをご覧ください。

研修の申し込み及び受講には必ず研修管理システム(EasySeminar)へのマイページ登録が必要となります。マイページ登録がお済で無い方の申し込みはできません。マイページの登録は、会員、非会員問わずして下さい。

「その1. マイページ開設編」をご覧ください。マイページの開設を行ってください。

EasySeminar イージーセミナー

1-2 システム概要

本システムではスマートフォン及びパソコンを使用して山梨県看護協会が主催する研修に申し込みができ、その研修費用をコンビニ等で事前に決済(払い込み)する仕組みを提供するシステムです。施設担当者は複数名分をまとめて一括申し込みすることができます。

尚、研修の申し込みを行う際は事前にマイページ登録を行う必要があります。マイページ登録は別紙、その1. マイページ登録編の取扱説明書を参照ください。



<https://www.ez-seminar.jp/yamanashi/>

研修の申し込み操作を行います

※申し込み期間内の研修のみ申し込み操作できます。

申し込んだ受講費の請求内容を確認します

※支払い期日になりますとご請求内容を確認し支払い操作が可能となります。

¥ 支払い方法を選択し決済手続きを行います

※PAYSLE を選択するか Pay-easy・Paypay・LINE Pay を選択し、支払い手続きを行います。



対象コンビニ店補、もしくは Pay-easy 取り扱い ATM 設置店でお支払いするか、スマホでの決済をお願いします。

■PAYSLE とは？

お持ちのスマートフォンで電子バーコードを提示することでコンビニ支払いができるサービスです。「支払い手続き操作」によって表示できるバーコードを対象コンビニのレジで提示して研修代金の支払いを行います。

EasySeminar イージーセミナー

■Pay-easy(ペイジー) 決済サービスとは？

ペイジー対応の金融機関ATM又はネットバンキングにて支払いができるサービスです。「支払い手続き操作」でペイジーを選択し、その際に発行された支払番号をメモし、金融機関ATM操作でその番号を入力し研修代金の支払いを行います。

※PAYSLE、ペイジー・Paypay・Line PAY の操作方法及び対応の金融機関はこちら

→ https://www.dsk-ec.jp/products/shuunou/support/index_a.html

※請求金額(受講料・決済手数料)の他に手数料が発生する場合があります。

(ペイジーにおいてゆうちょ銀行で現金で支払う場合)



1-3. 研修のお申し込みから受講までのながれ

研修のお申し込み及び変更や受講料の支払い等をマイページから行います。

◎マイページにログインします。

登録したメールアドレスとパスワードを入力して「ログイン」をクリックしてください。

⇒詳細は「2-1 マイページにログインする」P.7へ

◎研修一覧が表示されます。

申し込みたい研修の「お申し込みはこちら」をクリックして、詳細画面の「申し込み」から申し込み画面に進んでください。

※変更・取り消しする際はメニューの「研修情報」⇒「申し込み済み研修一覧」から対象の研修情報を選択してください。

◎研修申し込み画面が表示されます。

受講する方の情報を入力し、申し込みを行ってください。

⇒詳細は「3-2 研修の申し込みをする」P.12へ

EasySeminar イージーセミナー

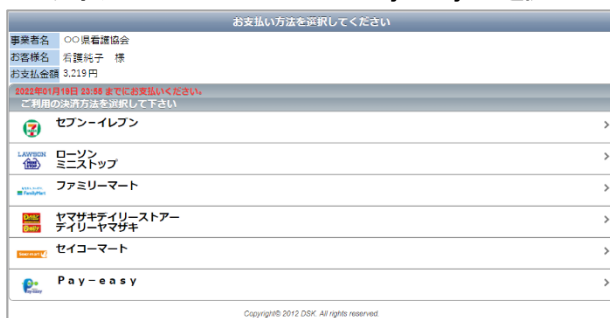
◎研修申し込み後、支払い期間になるとメニューの「支払い情報」に請求が表示されますのでそこから支払い画面に進んでください。



支払いを行う請求の「お支払い」をクリックし、請求内訳等をご確認し支払い画面に進んでください。

⇒詳細は「4-2 受講料を支払う」P. 23 へ

◎お支払いはコンビニもしくはPay-easy を選択してください。



支払い方法を選択し、各支払い画面に表示される必要な番号を確認し、記載されている手順に沿って支払いを完了してください。

◎非会員の方が受講する際は、受講票をお持ちになり当日会場にいらしてください。
会員の方は忘れずに会員証もしくは電子会員証をお持ちください。

⇒詳細は「3-3 受講票を発行する(非会員のみ)」P. 16 へ

2. マイページの利用方法

2-1. マイページにログインする


マイページにログインするには、以下の手順を行います。

※マイページにログインするには、マイページの開設が必要です。

⇒ 個人利用者版マイページ開設編マニュアル参照



<https://www.ez-seminar.jp/yamanashi/>



以下の情報を入力し、「ログイン」ボタンをクリックします。

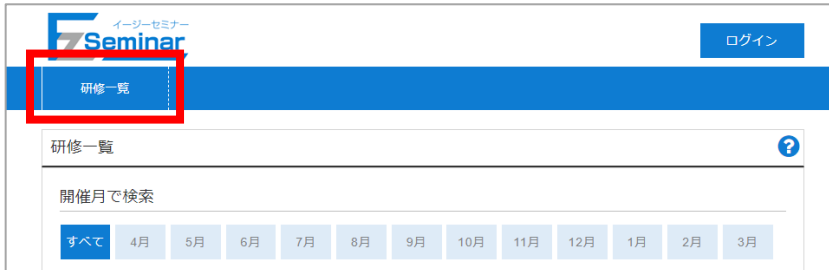
- ① メールアドレス
登録されているメールアドレスを入力します。
- ② パスワード
登録されているパスワードを入力します。

2-2. マイページを利用する

マイページは、【ログイン前】の場合と【ログイン後】の場合で、ご利用いただける機能が異なります。

【ログイン前】

PC サイト



「研修一覧」・・・研修の確認をすることができます。

スマートフォン



【ログイン後】



「研修情報」 研修の確認やお申込み、受講票の発行などができます。

⇒詳細は「3. 研修情報」P. 9～へ

「支払い情報」 支払い情報の確認やお支払い、請求書発行などができます。

⇒詳細は「4. 支払い情報」P. 21～へ

「お知らせ」 事務局からのお知らせを確認することができます。

「お問い合わせ」 協会へのお問い合わせをすることができます。

「登録情報」 マイページの登録情報変更やパスワードの変更ができます。

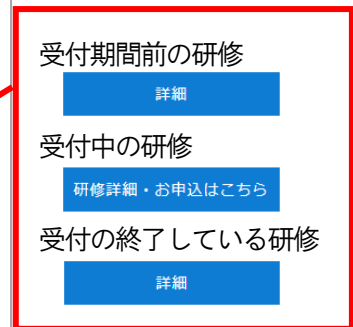
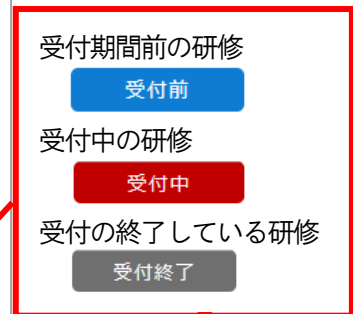
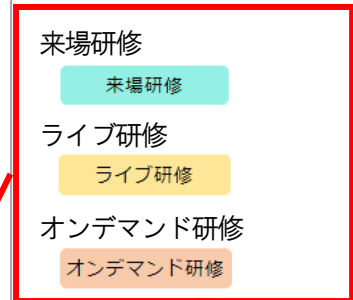


3. 研修情報

3-1. 研修情報を確認する

3-1-1. 研修一覧

メニューの「研修情報」から「研修一覧」をクリックすると、研修の一覧が確認できます。

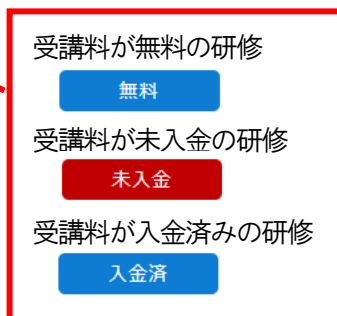
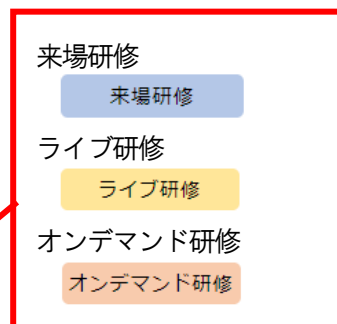
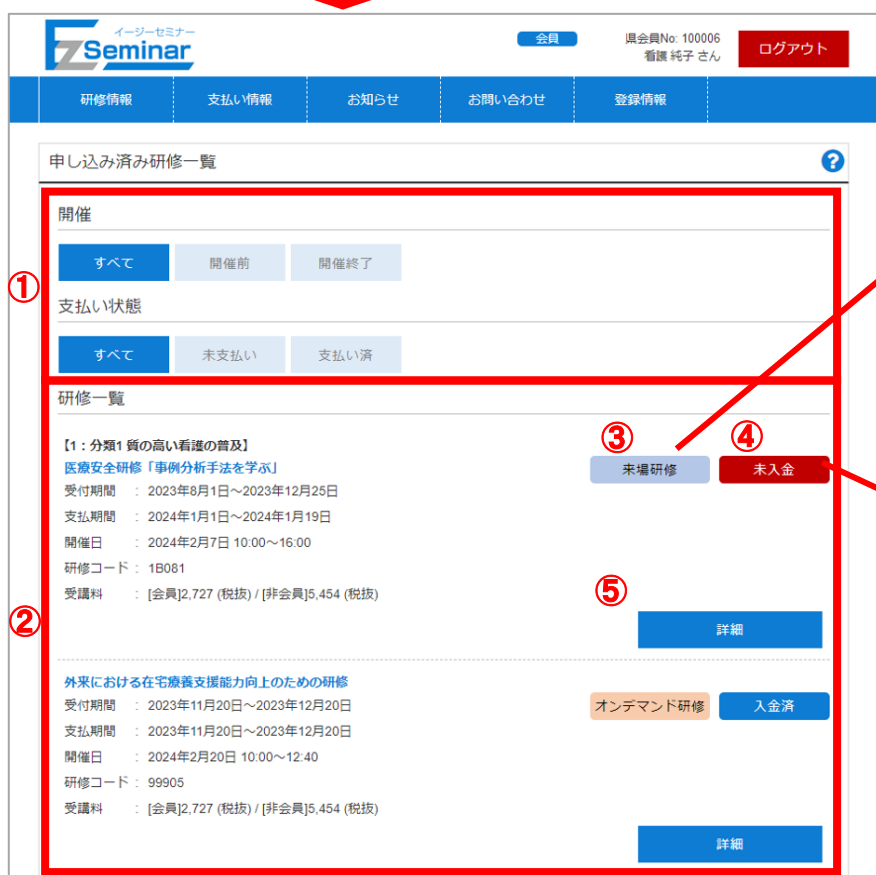


- ① 絞り込み条件
開催月/カテゴリ/参加条件/状態 を選択することで、下部の研修一覧が条件に基づいて表示されます。
探したい月や研修カテゴリなどご希望の条件で絞り込み、研修の一覧を確認してください。
- ② 研修一覧
①の条件に適合した研修情報が表示されます。
- ③ 研修種別
対象の研修の種別が表示されます。
来場研修/ライブ研修/オンデマンド研修 いずれかが右上に表示されます。
- ④ 受付状況
対象の研修が現在お申し込みを受け付けているかどうかの状況が表示されます。
受付前/受付中/受付終了 いずれかの状態が右上に表示されます。
- ⑤ 詳細/お申し込みはこちら
④の受付状況によって表示が変わります。クリックすると研修の詳細画面に移動します。

3-1-2 申し込み済み研修一覧

メニューの「研修情報」から「申し込み済み研修一覧」をクリックすると、すでに申し込みいただいた研修の一覧が確認できます。

※施設担当者が申し込んだ研修も表示されます。ただし取消・変更等の操作を行うことはできません。



- ① 絞り込み条件
開催状況、支払い状態を選択することで下部の申し込み済み研修一覧が条件に基づいて表示されます。
- ② 研修一覧
条件に適合した申し込み済み研修情報が表示されます。未入金、入金済の状態が右上に表示されます。
- ③ 研修種別
対象の研修の種別が表示されます。
会場研修/ライブ研修/オンデマンド研修 いずれかが右上に表示されます。
- ④ 受講料の入金状況
受講料の入金が完了しているかどうかの状況が表示されます。
無料/未入金/入金済 いずれかの状態が右上に表示されます。
- ⑤ 詳細
クリックすると研修の詳細画面に移動します。

3-2. 研修の申し込みをする

EasySeminar イージーセミナー

会員 会員No: 100006 看護 純子 さん ログアウト

研修情報 支払い情報 お知らせ お問い合わせ 登録情報

研修一覧 ?

申し込み済み研修一覧



EasySeminar イージーセミナー

会員 会員No: 100006 看護 純子 さん ログアウト

研修情報 支払い情報 お知らせ お問い合わせ 登録情報

研修一覧 ?

開催月で検索

すべて 4月 5月 6月 7月 8月 9月 10月 11月 12月 1月 2月 3月

カテゴリ

すべて 分類1 質の高い看護の普及 分類1 医療安全管理者 分類1 訪問看護研修 分類2 ラダーとの運動 分類2 新人看護職員研修

分類3 看護管理者(地域包括) 分類4 教育体制の充実 分類5 認定看護管理者教育課程 分類6 トピックス 看護学会 その他

参加条件

すべて 保健師 助産師 看護師 准看護師 その他

状態

すべて 受付前 **受付中** 受付終了 終了

条件

研修コード 研修名 フリーワード 適用

研修一覧

【1: 分類1 質の高い看護の普及】
医療安全研修「事例分析手法を学ぶ」 来場研修 **受付中**
受付期間 : 2023年8月1日～2023年12月25日
支払期間 : 2024年1月1日～2024年1月19日
開催日 : 2024年2月7日 10:00～16:00
研修コード : 1B081
受講料 : [会員]2,727 (税抜) / [非会員]5,454 (税抜)

研修詳細・お申込はこちら

【1: 分類1 質の高い看護の普及】
第2回 看護補助者の資質向上研修 来場研修 **受付中**
受付期間 : 2023年8月1日～2023年12月25日
開催日 : 2024年1月11日 10:00～16:00
2024年1月16日 10:00～16:00
研修コード : 1F041
受講料 : [会員]無料 / [非会員]無料

※お申し込みの受付期間でない研修の場合、お申し込みができません。受付中の研修をお選びください。
⇒「3-1 研修情報を確認する」P. 9～をご確認ください。



EasySeminar

会員 会員No: 100006 看護 純子 さん ログアウト

研修情報 支払い情報 お知らせ お問い合わせ 登録情報

研修詳細

医療安全研修「事例分析手法を学ぶ」

来場研修

受付期間 : 2023年8月1日～2023年12月25日
支払期間 : 2024年1月1日～2024年1月19日
開催日 : 2024年2月7日 10:00～16:00
開催日数 : 1日
研修コード : 1B081
ラダー :
定員 : 50名

【1:分類1 質の高い看護の普及】
医療・看護安全対策委員会

参加対象 : 医療安全の任を担う者
医療安全に興味のある者

主な内容 : 医療事故の事例分析の方法を学び、再発防止のための共通認識を図る

受講料 : [会員]2,727 (税抜) / [非会員]5,454 (税抜)
講師 : 株式会社安全推進研究所 代表取締役所長 河野龍太郎
備考 : 情報交換・GW

申し込み
研修申込要領
戻る

※マイページにログインしていない場合、「申し込み」ボタンクリック後にログイン画面が表示されます。ログインができると、下記手順に進むことができます。

⇒「2-1 マイページにログインする」P. 7～をご確認ください。




イージーセミナー
Seminar

会員

県会員No: 100006
看護 純子さん
ログアウト

研修情報
支払い情報
お知らせ
お問い合わせ
登録情報

研修申込み

研修情報

研修名 : 医療安全研修「事例分析手法を学ぶ」
 受付期間 : 2023年8月1日～2023年12月25日
 支払期間 : 2024年1月1日～2024年1月19日
 開催日 : 2024年2月7日 10:00～16:00
 研修コード : 1B081
 受講料 : [会員]2,727 (税抜) / [非会員]5,454 (税抜)

受講者情報

氏名
姓 名

フリガナ
姓 名

① 職種

山梨県看護協会会員番号

日本看護協会会員番号

連絡欄

③ 申し込み確認へ

④ 戻る

ログイン情報をもとに、受講する方の情報が自動で表示されます。
表示された受講者情報は変更することができません。

- ① 受講者情報
現在ログインしているユーザー情報に基づいて氏名や会員番号等の受講者情報が表示されます。
- ② 連絡欄
申し込みにあたり連絡しておきたい事項等を記入してください。
- ③ 申し込み確認へ
申し込み確認画面に移動します。
- ④ 戻る
詳細画面に戻ります。



イージーセミナー Seminar 会員 倶会員No: 100006 看護 純子 さん ログアウト

研修情報 支払い情報 お知らせ お問い合わせ 登録情報

研修申込み確認

研修情報

研修名 : 医療安全研修「事例分析手法を学ぶ」
受付期間 : 2023年8月1日～2023年12月25日
支払期間 : 2024年1月1日～2024年1月19日
開催日 : 2024年2月7日 10:00～16:00
研修コード : 1B081
受講料 : [会員]2,727 (税抜) / [非会員]5,454 (税抜)

参加者情報

以下の料金をよくご確認ください。

料金確認

受講料
会員 : ￥2,727 1名 ￥2,727

料金合計 : ￥2,727 (税抜き)
※別途消費税をお支払いいただきます。
※別途決済手数料をお支払いいただきます。
※入会手続き中で申し込まれた場合、確認の結果非会員の料金をお支払い頂くことがあります。

[研修を申し込む](#)
[戻る](#)

※すでに定員に達している研修は、申し込みができない場合があります。



イージーセミナー Seminar 会員 倶会員No: 100006 看護 純子 さん ログアウト

研修情報 支払い情報 お知らせ お問い合わせ 登録情報

研修申し込み完了

ご登録されているメールアドレスに自動送信メールをお送りいたしました。
念のため内容をご確認ください。

[研修一覧へ](#)

特定商取引法 ご利用方法 研修申込要領

研修の申し込みが完了します。



お申し込みの研修情報を記載した自動送信メールが送られます。

3-3. 受講票を発行する(非会員のみ)

申し込んだ研修の支払いが完了すると、研修の受講票を出力できるようになります。

非会員の方は受講票を印刷して研修当日にお持ちいただくか、受講票が表示できる準備をしてお越しください。

①ログイン後のTOP ページ上に表示される「受講・課題提出可能研修一覧」の現在受講・課題提出可能な研修リンクもしくは②申し込み済み研修一覧の対象研修「詳細」ボタンから受講する研修の詳細画面に遷移してください。

※この機能は非会員の方のみ使用可能です。

会員の方は研修日当日会員証もしくは電子会員証で受付を行ってください。

◎受講票表示方法



EasySeminar イージーセミナー

◎受講票出力方法

※①TOP ページの受講可能研修リンクは**受講可能もしくは課題提出可能期間のみ**表示されますので、期間外に受講票を出力する際は②申し込み済み研修一覧から研修詳細へとお進みください。

①

EasySeminar イージーセミナー

会員

研修情報 | 支払い情報 | お知らせ | お問い合わせ

研修一覧

受講・課題提出可能研修

4A011 : 初めてのプレゼーター<会場>

開催月で検索

すべて | 4月 | 5月 | 6月 | 7月 | 8月 | 9月 | 10月 | 11月

カテゴリ

②

EasySeminar イージーセミナー

非会員 | 研修 太郎 さん | ログアウト

研修情報 | 支払い情報 | お知らせ | お問い合わせ | 登録情報

研修一覧

申し込み済み研修一覧

開催

すべて | 開催前 | 開催終了

支払い状態

すべて | 未支払い | 支払い済

研修一覧

[7: 分類4 教育体制の充実]
初めてのプレゼーター<会場>

受付期間 : 2023年8月1日～2024年1月31日

支払期間 : 2024年1月1日～2024年1月31日

開催日 : 2023年12月1日 10:00～16:00

研修コード : 4A011

受講料 : [会員]2,727 (税抜) / [非会員]5,454 (税抜)

未場研修 | 入金済

詳細

EasySeminar イージーセミナー

非会員 | 研修 太郎 さん | ログアウト

研修情報 | 支払い情報 | お知らせ | お問い合わせ | 登録情報

申し込み済み研修内容

初めてのプレゼーター<会場>

未場研修

受付期間 : 2023年8月1日～2024年1月31日

支払期間 : 2024年1月1日～2024年1月31日

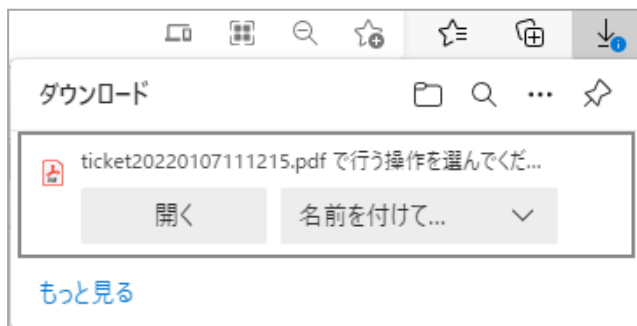
請求書等の受講方法についてはできません。ご確認ください。

受講票出力

受講票表示

研修申込要領

戻る



ファイルを保存する場所を選択してください。(例: デスクトップ)
※ご利用のブラウザによって画面は異なります。



指定した場所に受講票が保存されます。
印刷して、研修当日に必ずお持ちください。
印刷が出来ない場合は受講番号を控えてお持ちいただき、研修の受付でお伝えください。

3-4. ライブ・オンデマンド研修を受講する

①ログイン後のTOP ページ上に表示される「受講・課題提出可能研修一覧」の現在受講・課題提出可能な研修リンクもしくは②申し込み済み研修一覧の対象研修「詳細」ボタンから受講する研修の詳細画面に遷移します。

①ログイン後 TOP ページ



②申し込み済み研修一覧



EasySeminar
会員 会員番号: 100006 看護 純子さん ログアウト

研修情報 支払い情報 お知らせ 1 お問い合わせ 登録情報

受講内容確認

【オンライン研修】訪問看護コース2回目(公開)

ライブ研修

講師 : 堀義江
主な内容 : 目的: 訪問看護師として必要な基礎知識を理解し、訪問看護の役割を学ぶ 内容: 2回目 在宅で必要なリスクマネジメント(web研修)

CHAPTER 1

LIVE

動画を見る

概要 : 訪問看護師の心構え
公開期間 : 2022年6月13日 13:00 ~ 2022年6月16日 16:00

研修動画 (15分)

【ライブ研修時】

EasySeminar 会員 会員番号: 100006 看護 純子さん ログアウト

研修情報 支払い情報 お知らせ 1 お問い合わせ 登録情報

研修動画視聴

【オンライン研修】訪問看護コース2回目(公開)

ライブ研修

CHAPTER 1

LIVE

チャットを開く

戻る

特定徴収引法 ご利用方法 研修申込要領

【オンデマンド研修時】

EasySeminar 会員 会員番号: 100006 看護 純子さん ログアウト

研修情報 支払い情報 お知らせ 1 お問い合わせ 登録情報

研修動画視聴

【オンライン研修】訪問看護コース2回目(公開)

ライブ研修

研修動画 (15分)

オンデマンド2.mp4
公益社団法人 医療従事者協会より

戻る

特定徴収引法 ご利用方法 研修申込要領

ライブ研修時には指定の時間からライブ研修が開始します。

「チャットを開く」ボタンをクリックすると対象研修に対して質問等が書き込み・確認できるチャット画面が表示されます。

※チャット機能を無効にしている研修ではチャットは表示されません。

オンデマンド研修時は公開期限までに動画の視聴を行ってください。

※どちらもすべての動画・ライブ情報を視聴することで対象研修へ出席したとみなされます。

アンケート・テストが提出必須で設定されている場合は、提出及び合格点以上で受講となります。

4. 支払い情報

4-1. 支払い情報を確認する



- ① 絞り込み条件
すべて/未支払い/支払い済 を選択することで、下部の支払い一覧が条件に基づいて表示されます。初期は未支払い情報が表示されますので必要に応じて切り替えてください。
- ② 支払い一覧
①の条件に適合した支払い情報の一覧が表示されます。
- ③ 支払い状況
対象請求に対して支払いが完了しているかどうかの状況が表示されます。未支払い/支払い済 いずれかの状態が右上に表示されます。
支払い情報には研修によって月単位でまとめて請求される支払いと研修単位で請求される支払いがあります。
- ④ 詳細
支払い済み情報の場合「詳細」がクリック可能になります。クリックすると詳細画面に移動します。

一回の支払いの限度額が30万円となっています。この為もし支払い総額が30万円を超える場合は請求書が複数枚発行され、それに伴い支払い操作も同回数分、複数回行って頂く必要がございます。

詳細画面では、月単位の請求か、研修単位の請求かによって表示が異なります。

【詳細画面(月別一括請求の場合)】

支払い詳細

請求内容

未支払い

2024年1月分

請求番号 : 123k-00055
合計金額 : 4,091円(税抜き)
決済手数料 : 200円(税抜き)
消費税額 : 429円
請求金額 : 4,720円(税込)

①

②

内訳

研修番号 : 1A021
研修名 : 健康師のための事例検討会〜実践力UP研修会〜
開催日 : 2024/02/17
金額 : 1,364円

研修番号 : 1A041
研修名 : 心理的安全性の高い職場づくり
開催日 : 2024/02/03
金額 : 2,727円
合計 : 4,091円

上記の内容をご確認いただき、下よりお支払い手続きへ進んでください。
※ペイジーにおいてゆうちょ銀行で現金でお支払いをされる場合、別途追加料金が発生いたします。

③

お支払い

戻る

【詳細画面(研修単位請求の場合)】

支払い詳細

請求内容

未支払い

初めてのプレゼンター<会場>分

請求番号 : 123k-00045
合計金額 : 2,727円(税抜き)
決済手数料 : 200円(税抜き)
消費税額 : 292円
請求金額 : 3,219円(税込)

①

②

内訳

研修番号 : 4A011
研修名 : 初めてのプレゼンター<会場>
開催日 : 2023/12/01
金額 : 2,727円
合計 : 2,727円

上記の内容をご確認いただき、下よりお支払い手続きへ進んでください。
※ペイジーにおいてゆうちょ銀行で現金でお支払いをされる場合、別途追加料金が発生いたします。

③

お支払い

戻る

① 請求内容

請求番号と請求金額が表示されます。

② 内訳

月別一括請求の場合、含まれる対象研修と金額の一覧が表示されます。
研修単位請求の場合、対象となる1研修分の金額が表示されます。

③ お支払い

クリックすると支払い手続きのための画面に移動します。
⇒「4-2 受講料を支払う」P.23～をご確認ください。

4-2. 受講料を支払う

研修を申し込んだ後は、支払期限内に支払いを完了してください。
支払い情報がある場合はメニューの「支払い情報」右側に支払い件数が表示されます。



お支払い方法を選択してください	
事業者名	〇〇県看護協会
お客様名	看護智子 様
お支払金額	3,219円
2023年06月15日 23:55 までにお支払いください。	
ご利用の決済方法を選択して下さい	
	コンビニエンスストア >
	電子マネー >
	金融機関 >
Copyright© 2012 DSK. All rights reserved.	

お支払いについての情報やお支払い期限をご確認の上、どの方法でお支払いをするか選択してください。

- ①コンビニエンスストア (PAYSLE)
- ②電子マネー (Paypay もしくは LINE Pay)
- ③金融機関 (Pay-easy)

①PAYSLE

お支払い (収納代行)	
ヘルプ	
ご注文商品代 ¥ 3,219	
	
PAYSLE	
バーコード有効期限: 2023年4月3日	
<ul style="list-style-type: none"> スクリーンショットの表示にご注意ください。 画面の明るさを最大としない場合、読み取れない場合があります。 画面は横向きで表示しないでください。 画面の拡大・縮小の操作をされた場合、読み取れない場合があります。 画面縮小・保護フィルムがある場合、読み取れない場合があります。 お支払いの完了には時間がかかります。 	
お支払い後のバーコードの確認はこちら	
取扱いコンビニ	
    	

バーコードが表示されますので対象コンビニのレジで提示して支払いを行ってください。

② Paypay もしくは LINE Pay

お支払い方法を選択してください	
事業者名	〇〇県看護協会
お客様名	看護智子 様
お支払金額	3,219円
2023年06月15日 23:55 までにお支払いください。	
ご利用の決済方法を選択して下さい	
	PayPay >
	LINE Pay >
Copyright© 2012 DSK. All rights reserved.	

PayPay もしくは LINE Pay を選択し、画面の指示にしたがって支払いを行ってください。

③Pay-easy

お支払い方法を選択してください	
事業者名	〇〇県看護協会
お客様名	看護智子 様
お支払金額	3,219円
2023年06月15日 23:55 までにお支払いください。	
ご利用の決済方法を選択して下さい	
	Pay-easy >
Copyright© 2012 DSK. All rights reserved.	

Pay-easy を選択し、画面に記載されている必要な番号などをご確認の上、ATM もしくはインターネットバンキング等で支払いを行ってください。

※PAYSLE、ペイジー・Paypay・Line PAY の操作方法及び対応の金融機関はこちら
 → https://www.dsk-ec.jp/products/shuunou/support/index_a.html

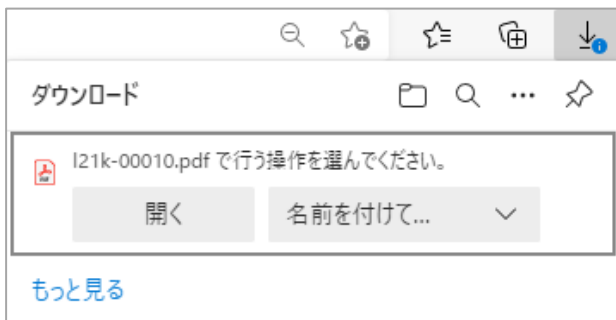


※請求金額(受講料・決済手数料)の他に手数料が発生する場合があります。
 (ペイジーにおいてゆうちょ銀行で現金で支払う場合)

4-3. 請求書を発行する



支払い情報の一覧が表示されます。出力したい研修の「請求書」を選択してください。



ファイルを保存する場所を選択してください。(例: デスクトップ)
※ご利用のブラウザによって画面は異なります。

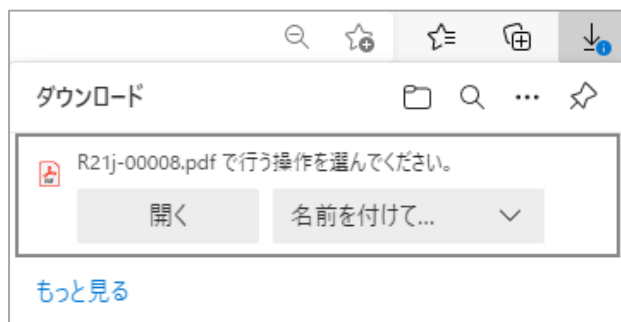


請求書が保存されます。

4-4. 領収書を発行する



支払い情報の一覧が表示されます。出力したい研修の「領収書」を選択してください。
※支払い済みの請求のみ領収書ボタンが表示されます。



ファイルを保存する場所を選択してください。(例: デスクトップ)
※ご利用のブラウザによって画面は異なります。



領収書が保存されます。
※領収書を複数回発行した際は、二回目以降「再発行」という表記が追記されます。